

CARNE AVIAR

FEBRERO

2023

Faena (miles de cabezas)

55.754

Feb 2023

121.432

Ene-Feb 2023

▲ 3,9 %

Var. interanual
Ene-Feb 2023 vs 2022

Producción (miles de tn)

166

Feb 2023

363

Ene-Feb 2023

▲ 1,5 %

Var. interanual
Ene-Feb 2023 vs 2022

Consumo Per Cápita – Promedio Móvil (kg/hab/año)

45,56

Feb 2023

▼ -1,3 %

Var. interanual
Ene-Feb 2023 vs 2022

Exportaciones (miles de tn)

19,81

Feb 2023

39,92

Ene-Feb 2023

▲ 15,5 %

Var. interanual
Ene-Feb 2023 vs 2022

Exportaciones (miles U\$ FOB)

33.401

Feb 2023

64.750

Ene-Feb 2023

▲ 32,8 %

Var. interanual
Ene-Feb 2023 vs 2022

Importaciones (miles de tn)

0,48

Feb 2023

1,00

Ene-Feb 2023

▼ -68,1 %

Var. interanual
Ene-Feb 2023 vs 2022

Importaciones (miles U\$ CIF)

1.334

Feb 2023

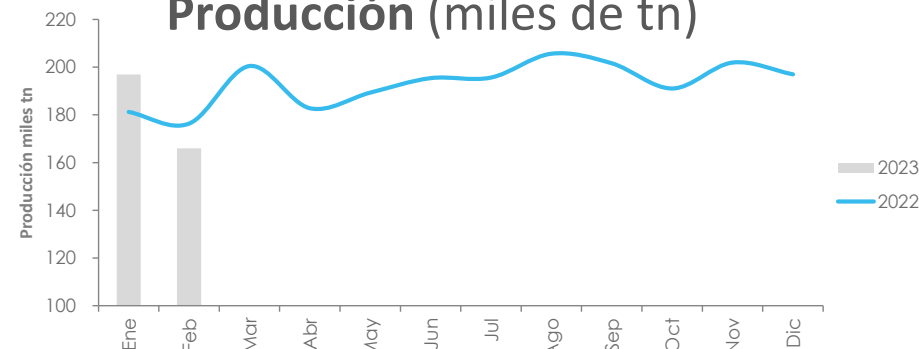
2.500

Ene-Feb 2023

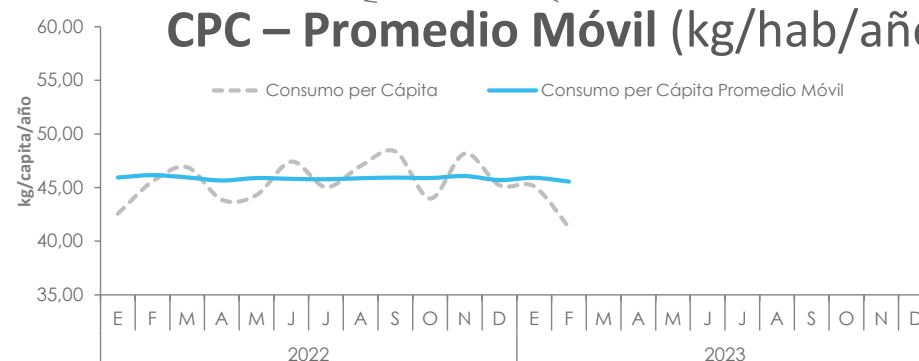
▼ -56,5 %

Var. interanual
Ene-Feb 2023 vs 2022

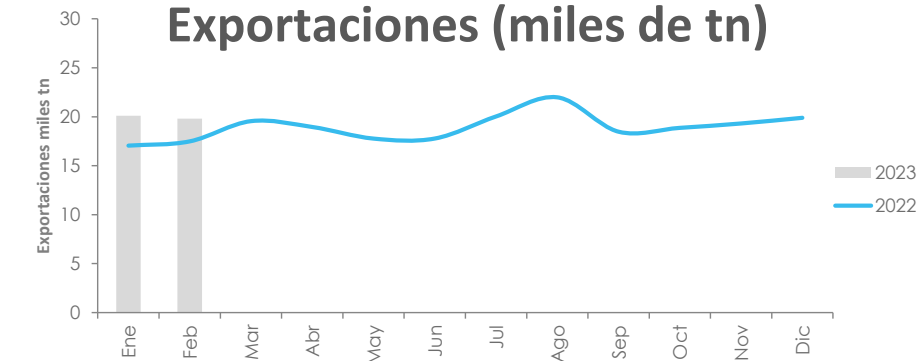
Producción (miles de tn)



CPC – Promedio Móvil (kg/hab/año)



Exportaciones (miles de tn)



Fuente: elaborado en base a datos de SENASA, INDEC y MAGYP
Datos preliminares

Subsecretaría de Ganadería y Producción Animal

Secretaría de Agricultura,
Ganadería y Pesca



Ministerio de Economía
Argentina

[METODOLOGIA DE CALCULO](#)